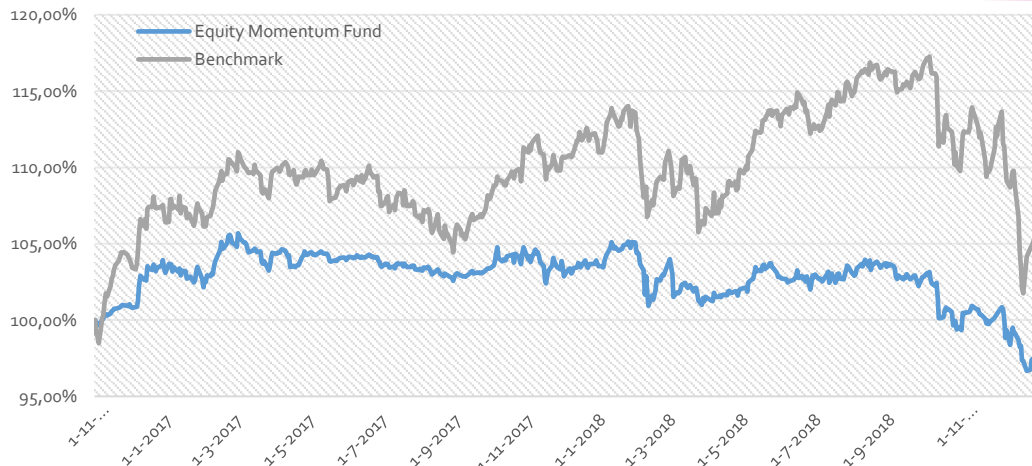


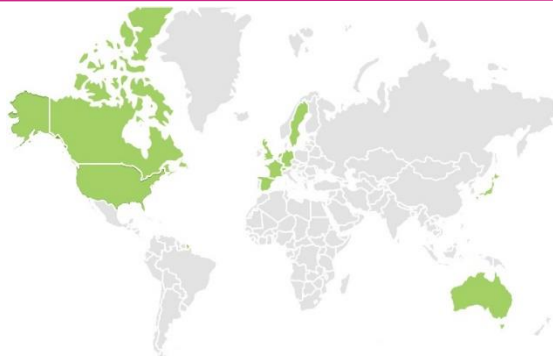
# Post Equity Momentum Fund

Het Fundshare Post Equity Momentum fund is een fonds met een defensief profiel dat wereldwijd belegt in aandelen, grondstoffen (futures op grondstoffen) en daarnaast voor het grootste deel in obligaties. De aandelen worden ingevuld middels beleggingen in index beleggingen (ETF's / indextrackers) waarbij op basis van een momentumstrategie wordt in- en uitgestapt. De momentumstrategie detecteert voortijdig onrust op de financiële markten en handelt daar naar door maandelijks de aandelenbeleggingen te herzien en indien nodig aan te passen.

De obligatiebeleggingen (gemiddeld 50% van het fondsvermogen) worden ingevuld met een zeer breed gespreide mix van euro genoteerde kortlopende staats- en bedrijfsobligaties.



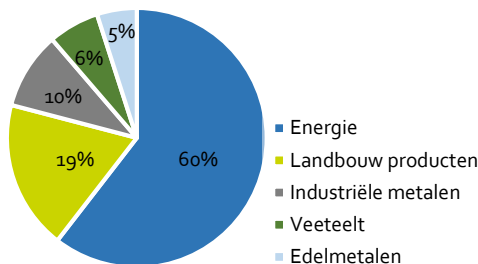
In bovenstaande grafiek het koersverloop vanaf november 2016, vanaf die maand is de strategie in het fonds gewijzigd. Het fonds is gestart in april 2014. Elke dag wordt er een waarde vastgesteld (koers) van het fonds.



## Aandelenverdeling (gemiddeld op jaarbasis)

Landen	Percentage
Verenigde Staten	42,99%
Duitsland	8,09%
India	7,15%
Brazilië	6,13%
Australië	5,79%
Japan	5,09%
Verenigd Koninkrijk	3,70%
Anderen landen	14,30%

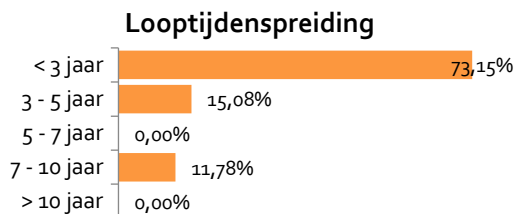
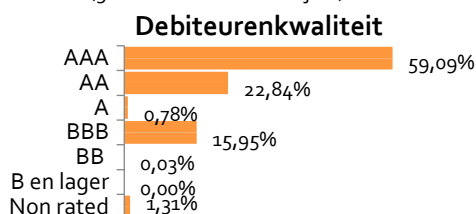
**Overige**  
Grondstoffen 6,77%  
De beleggingen in grondstoffen zijn als volgt verdeeld:



## Top 10 beleggingen aandelen / grondstoffen (gemiddeld op jaarbasis)

Energie	4,09%
Landbouw producten	1,26%
Apple	1,23%
Microsoft	0,90%
Google	0,90%
Siemens AG	0,78%
SAP SE	0,72%
HDFC Bank Ltd	0,71%
Bayer AG	0,70%
Basf SE	0,69%

Onderstaand treft u de debiteurenkwaliteit (Ratings) van de obligatiebeleggingen alsmede de spreiding van de obligaties ingedeeld over de verschillende looptijden (looptijdspreiding). De gemiddelde looptijd van de obligaties is kort (gemiddeld korter dan 2 jaar). Hierdoor is zowel het renterisico alsmede het insolventierisico minimaal.



## December 2018

### Prestaties

Koers ultimo maand	€ 8,9949
Hoogste koers 12 maanden	€ 9,6888
Laagste koers 12 maanden	€ 8,9079
Rendement laatste maand	-2,90%
Rendement dit jaar:	-5,71%
Rendement sinds start	-10,05%
Rendement Benchmark maand	-6,54%
Rendement Benchmark dit jaar	-5,03%

### Kerngegevens

Beleggingsinstelling:	Fundshare Umbrellafund
Beheerder:	HiQ Invest B.V.
Operating Company:	Post Vermogensbeheer B.V.
Land van vestiging:	Nederland
Benchmark:	50% MSCI World Index / 50% Barclays Eur Agg Corp Total Return Index
Valuta van Notering:	Euro
Verhandelbaarheid:	Dagelijks
Isincode:	NL0010732228

### Profiel

Risicoprofiel:	Defensief
Beleggingshorizon:	>5 jaar
Thema's:	Inkomen, Groei

### Kosten

Totaal Lopende Kosten*:	1,40%
Kosten indirecte beleggingen**:	0,19%
In- en uitstapkosten:	0,00%
Switchkosten:	0,00%

\* Beheerfee is inclusief management vergoeding, fondskosten, marketingkosten, accountskosten, oprichtingskosten etc.  
\*\* indicatie

