

Kostenoverzicht

TARIEVEN BEHEERFEE

Post Vermogensbeheer hanteert een beheerfee van 1,00% per jaar (exclusief BTW)

Daarnaast is er sprake van een Performance fee. Deze bedraagt 10% exclusief BTW over het netto rendement met een High watermark (vanaf start; gecorrigeerd voor onttrekkingen en stortingen). De beheerfee en performance fee worden elk kwartaal berekend en verrekenend.

De vergoedingen voor de dienstverlening van Post Vermogensbeheer worden in onderling overleg bepaald naar gelang de afgenomen diensten en toevertrouwde vermogen.

TARIEF TOEZICHT EN VASTLEGGING

Financiële ondernemingen (zo ook Post Vermogensbeheer) betalen voor de kosten van het doorlopend toezicht van o.a. de AFM, DNB en DSI via een jaarlijkse bijdrage. Vanuit wet- en regelgeving dienen zaken vastgelegd te worden en gerapporteerd.

Kosten van toezicht en vastlegging €50 per kwartaal

INDICATIE KOSTEN INDIRECT BELEGGINGEN

In de portefeuilles wordt geïnvesteerd in effecten. Sommige effecten kennen een eigen kostenstructuur (o.a. trackers, beleggingsfondsen, gestructureerde producten). Door de wisselende samenstelling van de portefeuilles kan geen exacte hoogte van de indirecte kosten worden afgegeven. Deze kosten worden periodiek binnen het effect in rekening gebracht, deze kosten hoeft u derhalve niet separaat te betalen.

Afhankelijk van de gekozen strategie wordt er derhalve belegd in effecten die een eigen kostenstructuur kent. Onderstaand geven wij u een overzicht van deze indirecte kosten per beleggingsstrategie (indicatie op basis van cijfers uit het verleden) van een portefeuille van €100.000

- Dynamische Europa Strategie Zeer Defensief	0,11%
- Dynamische Europa Strategie Defensief	0,05%
- Dynamische Europa Strategie Neutraal	0,00%
- Index4You Strategie Zeer Defensief	0,15%
- Index4You Strategie Defensief	0,16%
- Index4You Strategie Neutraal	0,16%
- Pricing & Timing	0,00%
- Maatwerk vermogensbeheer	Hangt van de invulling van de gewenste portefeuille af. Indicatief zijn deze 0,20% op jaarbasis

INDICATIE TRANSACTIEKOSTEN

Afhankelijk van de gekozen strategie worden er periodiek wijzigingen in de portefeuille doorgevoerd. Onderstaand geven wij u een overzicht van deze transactie kosten per beleggingsstrategie (indicatie op basis van cijfers uit het verleden)

- Dynamische Europa Strategie Zeer Defensief	1,15%
- Dynamische Europa Strategie Defensief	0,87%
- Dynamische Europa Strategie Neutraal	1,02%
- Index4You Strategie Zeer Defensief	0,50%
- Index4You Strategie Defensief	0,88%
- Index4You Strategie Neutraal	1,17%
- Pricing & Timing	3,57%
- Maatwerk vermogensbeheer	Hangt van de invulling van de gewenste portefeuille af. Indicatief zijn deze 1,00% op jaarbasis

Wijzigingen voorbehouden.

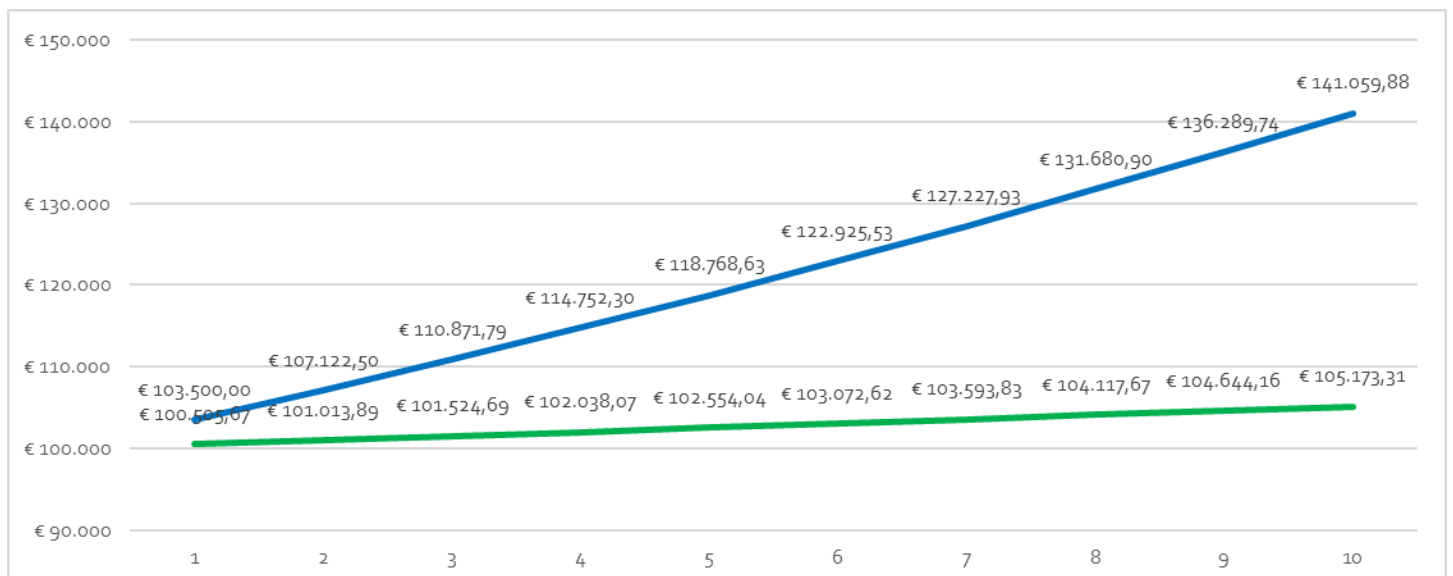
Kostenoverzicht - Dynamische Europa Strategie Zeer Defensief

Kosten van de beleggingsdienstverlening	
Eenmalig	n.v.t.
Doorlopend	Beheerfee van 1,00% exclusief BTW over het vermogen Kosten van toezicht en vastlegging €50 per kwartaal
Transacties	Indicatief 0,81% - 1,50% (afhankelijk van het belegd vermogen)
Verwante diensten	Servicefee wordt berekend over het vermogen < € 50.000 0,20 % < € 250.000 0,10 % over het meerdere < € 5.000.000 0,05 % over het meerdere
Incidenteel	Performance fee van 10% (excl. BTW) over het rendement met een High watermark

Dynamische Europa Strategie Zeer Defensief						
Te beleggen bedrag	€ 50.000,00	€ 100.000,00	€ 250.000,00	€ 500.000,00	€ 1.000.000,00	€ 2.000.000,00
Transactiekosten vast (in %)	0,71%	0,36%	0,14%	0,07%	0,04%	0,02%
Transactiekosten variabel (in %)	0,79%	0,79%	0,79%	0,79%	0,79%	0,79%
Servicefee	0,20%	0,15%	0,12%	0,11%	0,11%	0,10%
Kosten beleggingsproducten in %	0,11%	0,11%	0,11%	0,11%	0,11%	0,11%
Subtotaal kosten beleggingen	1,81%	1,40%	1,16%	1,07%	1,03%	1,01%
Beheerfee	1,00%	1,00%	1,00%	1,00%	1,00%	1,00%
BTW	0,21%	0,21%	0,21%	0,21%	0,21%	0,21%
Beheerfee inclusief BTW	1,21%	1,21%	1,21%	1,21%	1,21%	1,21%
Kosten van toezicht & vastlegging						
Performancefee*	10% over de winst					
BTW*	21% over de performance fee					
Kosten van toezicht en vastlegging in %	0,40%	0,20%	0,08%	0,04%	0,02%	0,01%
Totale kosten	3,42%	2,81%	2,45%	2,32%	2,26%	2,23%

* In de berekening van de totale kosten is de performance fee niet berekend omdat deze afhankelijk is van het rendement.

Onderstaand treft u een grafische weergave van de waardeontwikkeling van een portefeuille met een startkapitaal van €100.000, een looptijd van 10 jaar en een fictief jaarlijks rendement van 3,5% bruto. De blauwe lijn toont de waardeontwikkeling van deze portefeuille zonder kosten. De groene lijn toont de waardeontwikkeling van deze portefeuille na aftrek van de kosten.



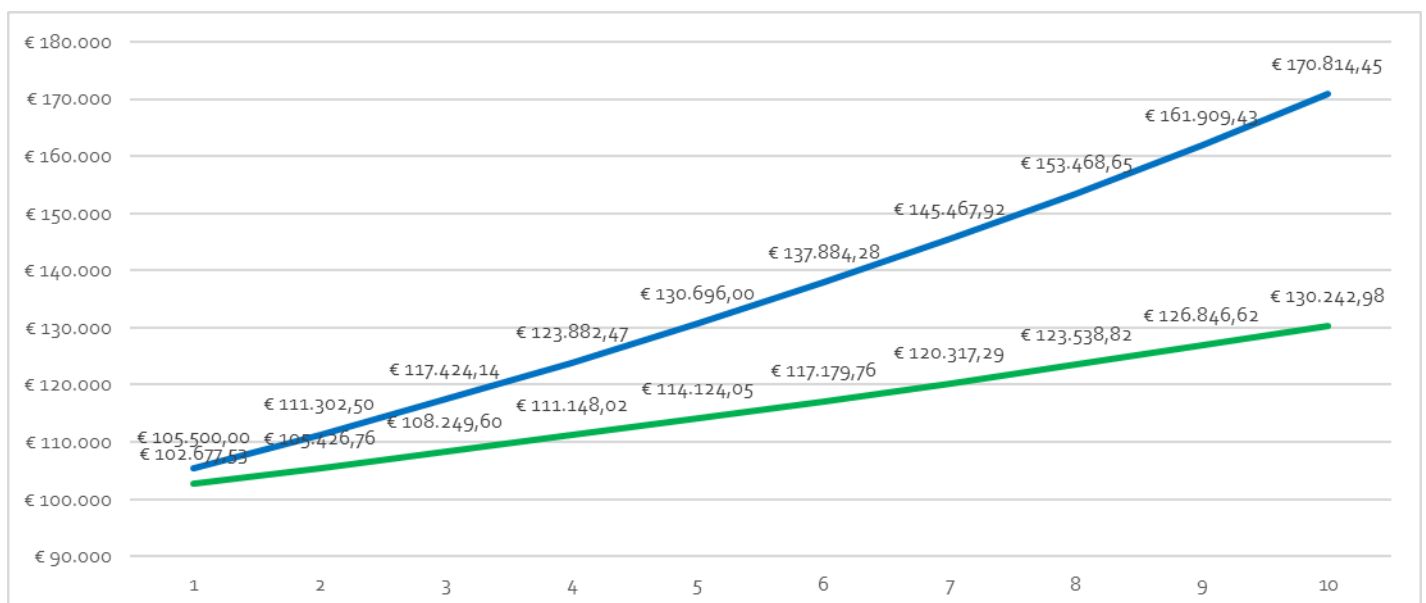
Kostenoverzicht - Dynamische Europa Strategie Defensief

Kosten van de beleggingsdienstverlening	
Enmalig	n.v.t.
Doorlopend	Beheerfee van 1,00% exclusief BTW over het vermogen Kosten van toezicht en vastlegging €50 per kwartaal
Transacties	Indicatief 0,60% - 1,15% (afhankelijk van het belegd vermogen)
Verwante diensten	Servicefee wordt berekend over het vermogen < € 50.000 0,20 % < € 250.000 0,10 % over het meerdere < € 5.000.000 0,05 % over het meerdere
Incidenteel	Performance fee van 10% (excl. BTW) over het rendement met een High watermark

Dynamische Europa Strategie Defensief						
Te beleggen bedrag	€ 50.000,00	€ 100.000,00	€ 250.000,00	€ 500.000,00	€ 1.000.000,00	€ 2.000.000,00
Transactiekosten vast (in %)	0,56%	0,28%	0,11%	0,06%	0,03%	0,01%
Transactiekosten variabel (in %)	0,59%	0,59%	0,59%	0,59%	0,59%	0,59%
Servicefee	0,20%	0,15%	0,12%	0,11%	0,11%	0,10%
Kosten beleggingsproducten in %	0,05%	0,05%	0,05%	0,05%	0,05%	0,05%
Subtotaal kosten beleggingen	1,39%	1,06%	0,87%	0,80%	0,76%	0,75%
Beheerfee	1,00%	1,00%	1,00%	1,00%	1,00%	1,00%
BTW	0,21%	0,21%	0,21%	0,21%	0,21%	0,21%
Beheerfee inclusief BTW	1,21%	1,21%	1,21%	1,21%	1,21%	1,21%
Performancefee*	10% over de winst					
BTW*	21% over de performance fee					
Kosten van toezicht en vastlegging in %	0,40%	0,20%	0,08%	0,04%	0,02%	0,01%
Totale kosten	3,00%	2,47%	2,16%	2,06%	2,00%	1,98%

* In de berekening van de totale kosten is de performance fee niet berekend omdat deze afhankelijk is van het rendement.

Onderstaand treft u een grafische weergave van de waardeontwikkeling van een portefeuille met een startkapitaal van €100.000, een looptijd van 10 jaar en een fictief jaarlijks rendement van 5,5% bruto. De blauwe lijn toont de waardeontwikkeling van deze portefeuille zonder kosten. De groene lijn toont de waardeontwikkeling van deze portefeuille na aftrek van de kosten.



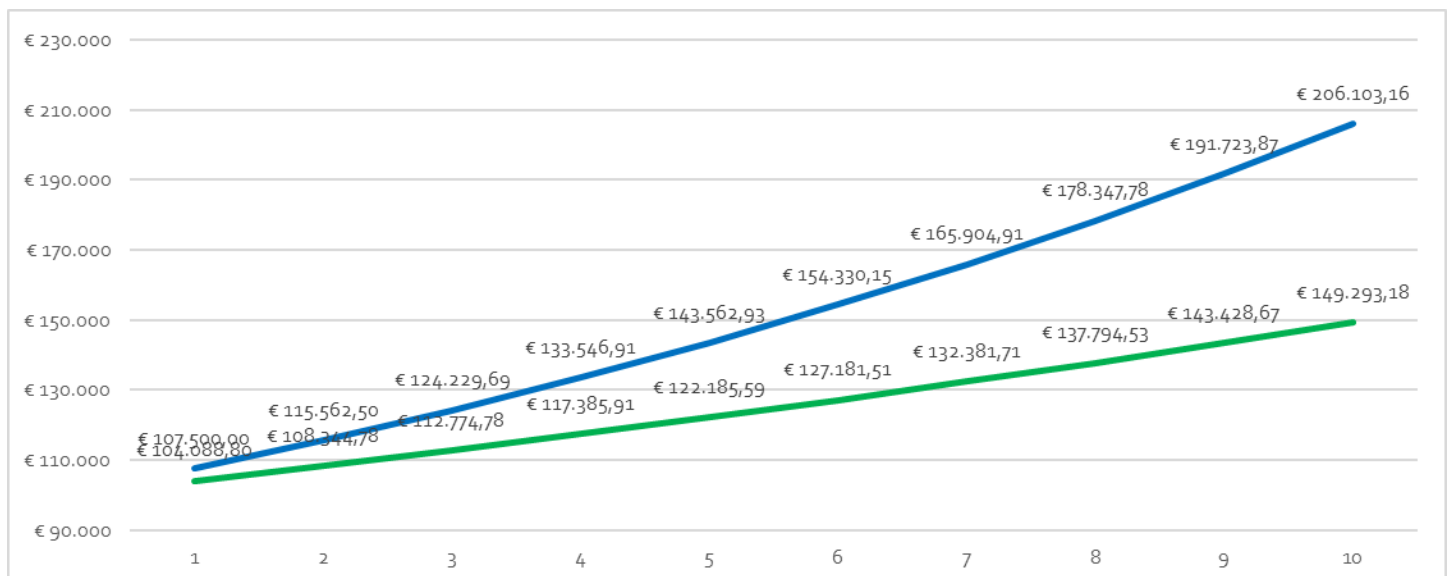
Kostenoverzicht - Dynamische Europa Strategie Neutraal

Kosten van de beleggingsdienstverlening	
Enmalig	n.v.t.
Doorlopend	Beheerfee van 1,00% exclusief BTW over het vermogen Kosten van toezicht en vastlegging €50 per kwartaal
Transacties	Indicatief 0,77% - 1,27% (afhankelijk van het belegd vermogen)
Verwante diensten	Servicefee wordt berekend over het vermogen < € 50.000 0,20 % < € 250.000 0,10 % over het meerdere < € 5.000.000 0,05 % over het meerdere
Incidenteel	Performance fee van 10% (excl. BTW) over het rendement met een High watermark

Dynamische Europa Strategie Neutraal						
Te beleggen bedrag	€ 50.000,00	€ 100.000,00	€ 250.000,00	€ 500.000,00	€ 1.000.000,00	€ 2.000.000,00
Transactiekosten vast (in %)	0,51%	0,26%	0,10%	0,05%	0,03%	0,01%
Transactiekosten variabel (in %)	0,76%	0,76%	0,76%	0,76%	0,76%	0,76%
Servicefee	0,20%	0,15%	0,12%	0,11%	0,11%	0,10%
Kosten beleggingsproducten in %	0,00%	0,00%	0,00%	0,00%	0,00%	0,00%
Subtotaal kosten beleggingen	1,47%	1,17%	0,98%	0,92%	0,89%	0,88%
Beheerfee	1,00%	1,00%	1,00%	1,00%	1,00%	1,00%
BTW	0,21%	0,21%	0,21%	0,21%	0,21%	0,21%
Beheerfee inclusief BTW	1,21%	1,21%	1,21%	1,21%	1,21%	1,21%
Performancefee*	10% over de winst					
BTW*	21% over de performance fee					
Kosten van toezicht en vastlegging in %	0,40%	0,20%	0,08%	0,04%	0,02%	0,01%
Totale kosten	3,08%	2,58%	2,27%	2,17%	2,12%	2,20%

* In de berekening van de totale kosten is de performance fee niet berekend omdat deze afhankelijk is van het rendement.

Onderstaand treft u een grafische weergave van de waardeontwikkeling van een portefeuille met een startkapitaal van €100.000, een looptijd van 10 jaar en een fictief jaarlijks rendement van 7,5% bruto. De blauwe lijn toont de waardeontwikkeling van deze portefeuille zonder kosten. De groene lijn toont de waardeontwikkeling van deze portefeuille na aftrek van de kosten.



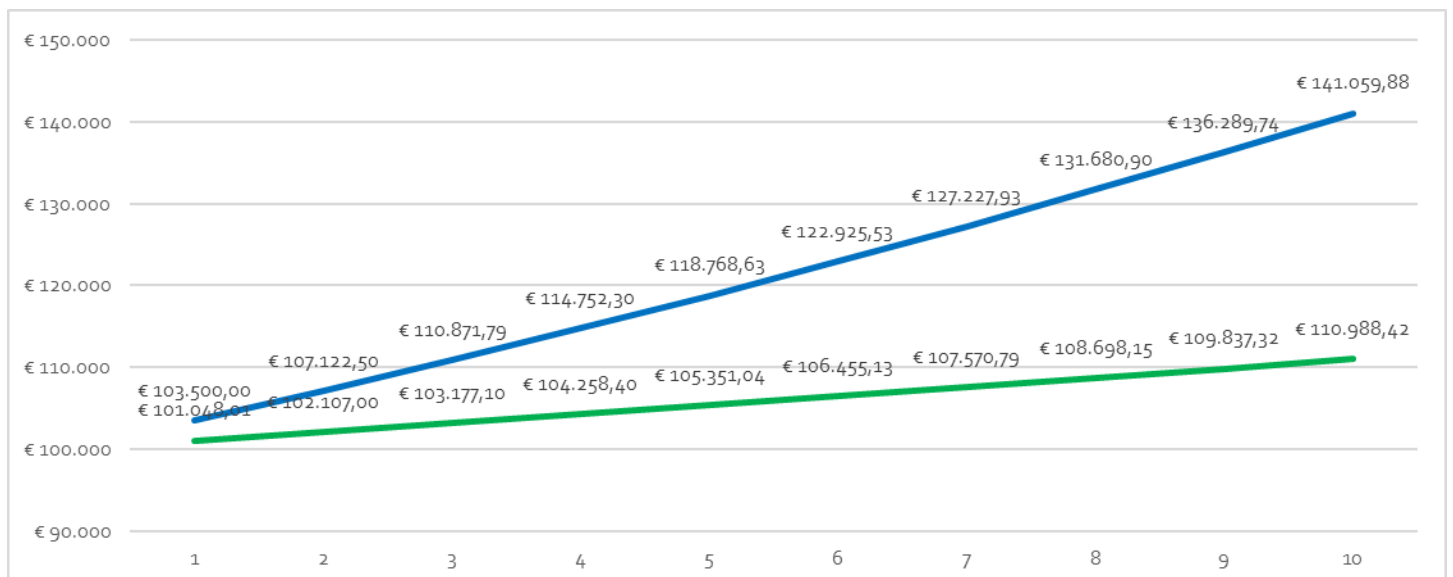
Kostenoverzicht – Index4You Strategie Zeer Defensief

Kosten van de beleggingsdienstverlening	
Enmalig	n.v.t.
Doorlopend	Beheerfee van 1,00% exclusief BTW over het vermogen Kosten van toezicht en vastlegging €50 per kwartaal
Transacties	Indicatief 0,33% - 0,69% (afhankelijk van het belegd vermogen)
Verwante diensten	Servicefee wordt berekend over het vermogen < € 50.000 0,20 % < € 250.000 0,10 % over het meerdere < € 5.000.000 0,05 % over het meerdere
Incidenteel	Performance fee van 10% (excl. BTW) over het rendement met een High watermark

Index4You Strategie Zeer Defensief						
Te beleggen bedrag	€ 50.000,00	€ 100.000,00	€ 250.000,00	€ 500.000,00	€ 1.000.000,00	€ 2.000.000,00
Transactiekosten vast (in %)	0,37%	0,18%	0,07%	0,04%	0,02%	0,01%
Transactiekosten variabel (in %)	0,32%	0,32%	0,32%	0,32%	0,32%	0,32%
Servicefee	0,20%	0,15%	0,12%	0,11%	0,11%	0,10%
Kosten beleggingsproducten in %	0,15%	0,15%	0,15%	0,15%	0,15%	0,15%
Subtotaal kosten beleggingen	1,04%	0,80%	0,66%	0,62%	0,59%	0,58%
Beheerfee	1,00%	1,00%	1,00%	1,00%	1,00%	1,00%
BTW	0,21%	0,21%	0,21%	0,21%	0,21%	0,21%
Beheerfee inclusief BTW	1,21%	1,21%	1,21%	1,21%	1,21%	1,21%
Performancefee*	10% over de winst					
BTW*	21% over de performance fee					
Kosten van toezicht en vastlegging in %	0,40%	0,20%	0,08%	0,04%	0,02%	0,01%
Totale kosten	2,65%	2,21%	1,95%	1,87%	1,82%	1,80%

* In de berekening van de totale kosten is de performance fee niet berekend omdat deze afhankelijk is van het rendement.

Onderstaand treft u een grafische weergave van de waardeontwikkeling van een portefeuille met een startkapitaal van €100.000, een looptijd van 10 jaar en een fictief jaarlijks rendement van 3,5% bruto. De blauwe lijn toont de waardeontwikkeling van deze portefeuille zonder kosten. De groene lijn toont de waardeontwikkeling van deze portefeuille na aftrek van de kosten.



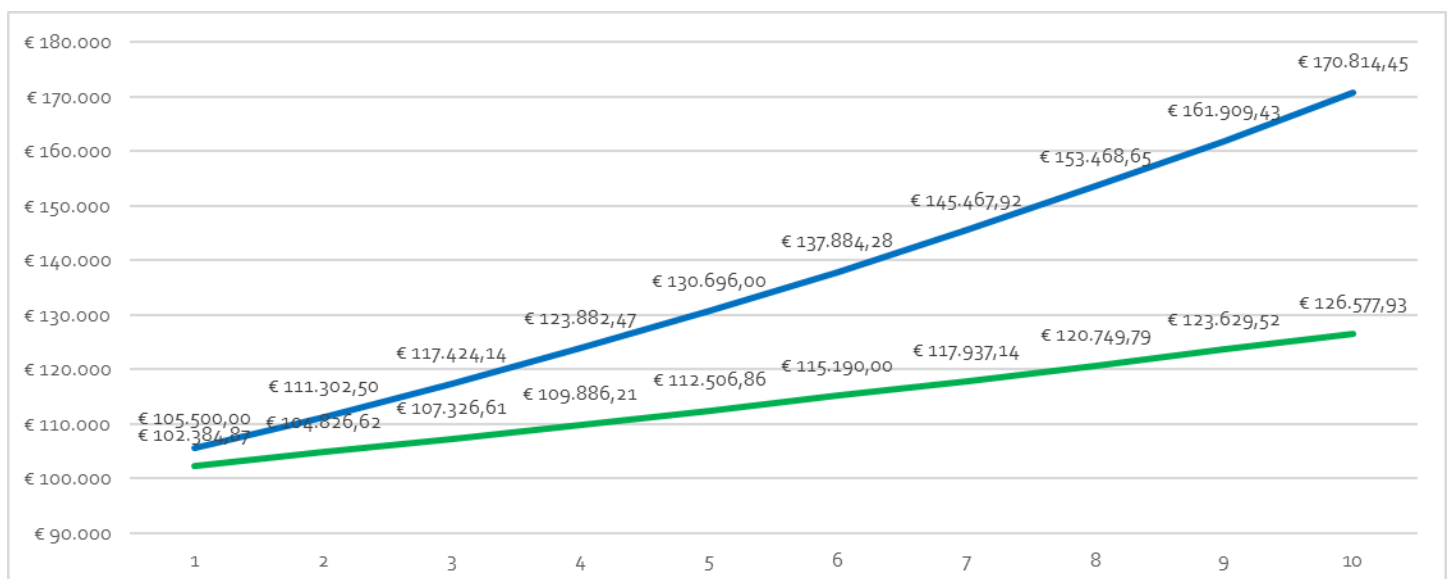
Kostenoverzicht – Index4You Strategie Defensief

Kosten van de beleggingsdienstverlening	
Enmalig	n.v.t.
Doorlopend	Beheerfee van 1,00% exclusief BTW over het vermogen Kosten van toezicht en vastlegging €50 per kwartaal
Transacties	Indicatief 0,71% - 1,07% (afhankelijk van het belegd vermogen)
Verwante diensten	Servicefee wordt berekend over het vermogen < € 50.000 0,20 % < € 250.000 0,10 % over het meerdere < € 5.000.000 0,05 % over het meerdere
Incidenteel	Performance fee van 10% (excl. BTW) over het rendement met een High watermark

Index4You Strategie Defensief						
Te beleggen bedrag	€ 50.000,00	€ 100.000,00	€ 250.000,00	€ 500.000,00	€ 1.000.000,00	€ 2.000.000,00
Transactiekosten vast (in %)	0,37%	0,18%	0,07%	0,04%	0,02%	0,01%
Transactiekosten variabel (in %)	0,70%	0,70%	0,70%	0,70%	0,70%	0,70%
Servicefee	0,20%	0,15%	0,12%	0,11%	0,11%	0,10%
Kosten beleggingsproducten in %	0,15%	0,15%	0,15%	0,15%	0,15%	0,15%
Subtotaal kosten beleggingen	1,42%	1,19%	1,05%	1,00%	0,98%	0,96%
Beheerfee	1,00%	1,00%	1,00%	1,00%	1,00%	1,00%
BTW	0,21%	0,21%	0,21%	0,21%	0,21%	0,21%
Beheerfee inclusief BTW	1,21%	1,21%	1,21%	1,21%	1,21%	1,21%
Performancefee*	10% over de winst					
BTW*	21% over de performance fee					
Kosten van toezicht en vastlegging in %	0,40%	0,20%	0,08%	0,04%	0,02%	0,01%
Totale kosten	3,03%	2,60%	2,34%	2,25%	2,21%	2,18%

* In de berekening van de totale kosten is de performance fee niet berekend omdat deze afhankelijk is van het rendement.

Onderstaand treft u een grafische weergave van de waardeontwikkeling van een portefeuille met een startkapitaal van €100.000, een looptijd van 10 jaar en een fictief jaarlijks rendement van 5,5% bruto. De blauwe lijn toont de waardeontwikkeling van deze portefeuille zonder kosten. De groene lijn toont de waardeontwikkeling van deze portefeuille na aftrek van de kosten.



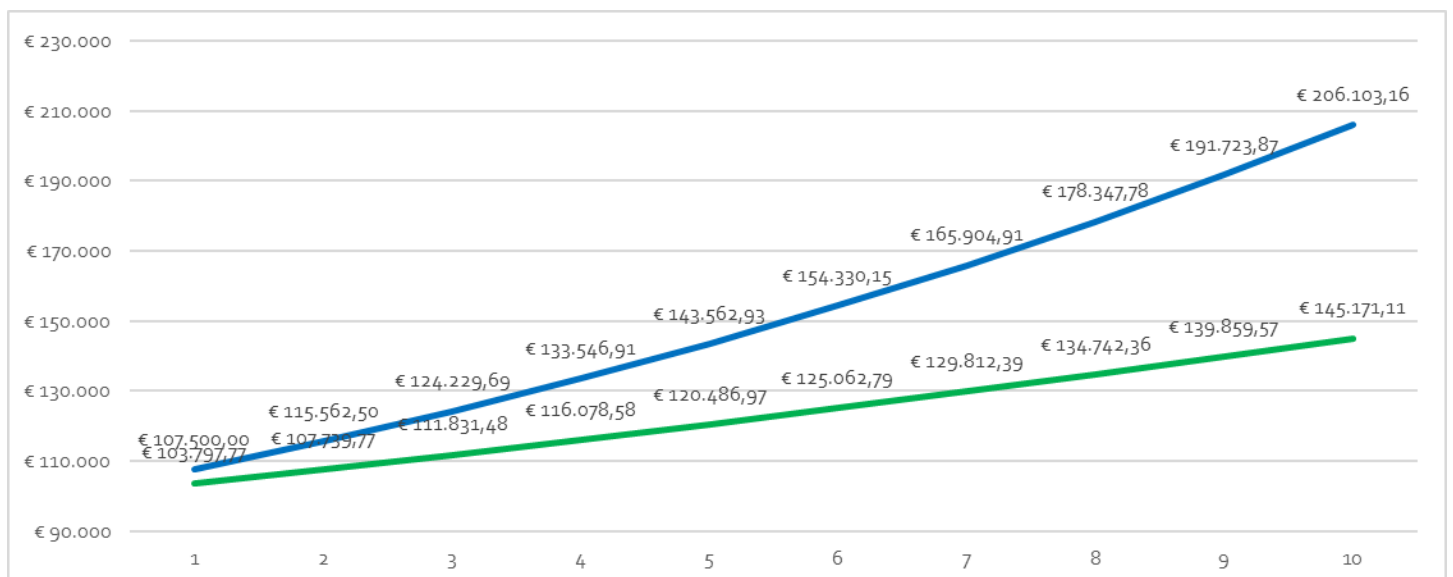
Kostenoverzicht – Index4You Strategie Neutraal

Kosten van de beleggingsdienstverlening	
Enmalig	n.v.t.
Doorlopend	Beheerfee van 1,00% exclusief BTW over het vermogen Kosten van toezicht en vastlegging €50 per kwartaal
Transacties	Indicatief 1,00% - 1,34% (afhankelijk van het belegd vermogen)
Verwante diensten	Servicefee wordt berekend over het vermogen < € 50.000 0,20 % < € 250.000 0,10 % over het meerdere < € 5.000.000 0,05 % over het meerdere
Incidenteel	Performance fee van 10% (excl. BTW) over het rendement met een High watermark

Index4You Strategie Neutraal						
Te beleggen bedrag	€ 50.000,00	€ 100.000,00	€ 250.000,00	€ 500.000,00	€ 1.000.000,00	€ 2.000.000,00
Transactiekosten vast (in %)	0,35%	0,18%	0,07%	0,04%	0,02%	0,01%
Transactiekosten variabel (in %)	0,99%	0,99%	0,99%	0,99%	0,99%	0,99%
Servicefee	0,20%	0,15%	0,12%	0,11%	0,11%	0,10%
Kosten beleggingsproducten in %	0,15%	0,15%	0,15%	0,15%	0,15%	0,15%
Subtotaal kosten beleggingen	1,69%	1,47%	1,33%	1,29%	1,26%	1,25%
Beheerfee	1,00%	1,00%	1,00%	1,00%	1,00%	1,00%
BTW	0,21%	0,21%	0,21%	0,21%	0,21%	0,21%
Beheerfee inclusief BTW	1,21%	1,21%	1,21%	1,21%	1,21%	1,21%
Performancefee*	10% over de winst					
BTW*	21% over de performance fee					
Kosten van toezicht en vastlegging in %	0,40%	0,20%	0,08%	0,04%	0,02%	0,01%
Totale kosten	3,30%	2,88%	2,62%	2,54%	2,49%	2,47%

* In de berekening van de totale kosten is de performance fee niet berekend omdat deze afhankelijk is van het rendement.

Onderstaand treft u een grafische weergave van de waardeontwikkeling van een portefeuille met een startkapitaal van €100.000, een looptijd van 10 jaar en een fictief jaarlijks rendement van 7,5% bruto. De blauwe lijn toont de waardeontwikkeling van deze portefeuille zonder kosten. De groene lijn toont de waardeontwikkeling van deze portefeuille na aftrek van de kosten.



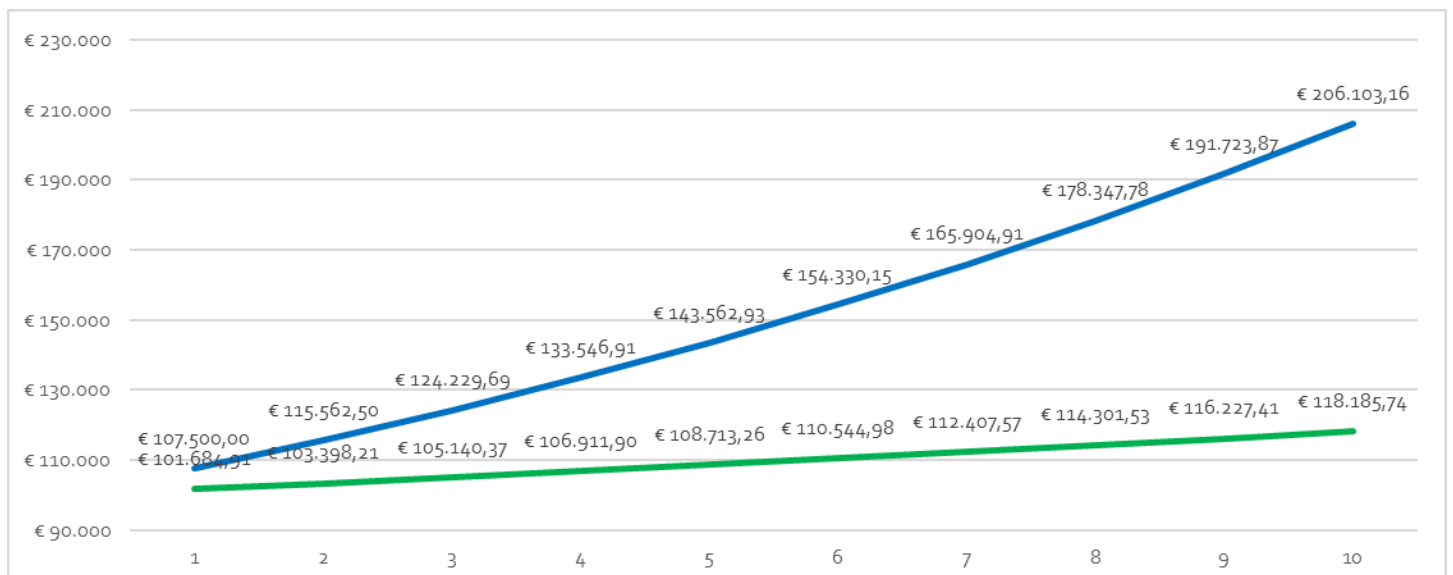
Kostenoverzicht Pricing & Timing Strategie

Kosten van de beleggingsdienstverlening	
Enmalig	n.v.t.
Doorlopend	Beheerfee van 1,00% exclusief BTW over het vermogen Kosten van toezicht en vastlegging €50 per kwartaal
Transacties	Indicatief 2,71% - 4,46% (afhankelijk van het belegd vermogen)
Verwante diensten	Servicefee wordt berekend over het vermogen < € 50.000 0,20 % < € 250.000 0,10 % over het meerdere < € 5.000.000 0,05 % over het meerdere
Incidenteel	Performance fee van 10% (excl. BTW) over het rendement met een High watermark

Pricing & Timing						
Te beleggen bedrag	€ 50.000,00	€ 100.000,00	€ 250.000,00	€ 500.000,00	€ 1.000.000,00	€ 2.000.000,00
Transactiekosten vast (in %)	1,79%	0,90%	0,36%	0,18%	0,09%	0,04%
Transactiekosten variabel (in %)	2,67%	2,67%	2,67%	2,67%	2,67%	2,67%
Servicefee	0,20%	0,15%	0,12%	0,11%	0,11%	0,10%
Kosten beleggingsproducten in %	0,00%	0,00%	0,00%	0,00%	0,00%	0,00%
Subtotaal kosten beleggingen	4,66%	3,71%	3,14%	2,95%	2,86%	2,81%
Beheerfee	1,00%	1,00%	1,00%	1,00%	1,00%	1,00%
BTW	0,21%	0,21%	0,21%	0,21%	0,21%	0,21%
Beheerfee inclusief BTW	1,21%	1,21%	1,21%	1,21%	1,21%	1,21%
Performancefee*	10% over de winst					
BTW*	21% over de performance fee					
Kosten van toezicht en vastlegging in %	0,40%	0,20%	0,08%	0,04%	0,02%	0,01%
Totale kosten	6,27%	5,12%	4,43%	4,20%	4,09%	4,03%

* In de berekening van de totale kosten is de performance fee niet berekend omdat deze afhankelijk is van het rendement.

Onderstaand treft u een grafische weergave van de waardeontwikkeling van een portefeuille met een startkapitaal van €100.000, een looptijd van 10 jaar en een fictief jaarlijks rendement van 7,5% bruto. De blauwe lijn toont de waardeontwikkeling van deze portefeuille zonder kosten. De groene lijn toont de waardeontwikkeling van deze portefeuille na aftrek van de kosten.



TARIEVEN- EN CONDITIEOVERZICHT BINCKBANK



Aandelen/obligaties/warrants

Euronext (Amsterdam, Brussel, Parijs, Lissabon)

Provisie	€ 8,00 + 0,10 % (minimum € 10,00)
----------	-----------------------------------

Obligaties, Structured products (OTC)

Provisie	€ 25,00 + 0,25 %
----------	------------------

Xetra, LSE, Italië, Spanje, Oostenrijk, Ierland

Provisie	€ 8,00 + 0,25 % (minimum € 20,00)
----------	-----------------------------------

Noorwegen, Denemarken, Zweden, Finland, Zwitserland

Provisie	€ 8,00 + 0,30 % (minimum € 25,00)
----------	-----------------------------------

USA (NYSE, NASD, AMEX)

Provisie	\$ 8,00 + 0,25 % (minimum \$ 15,00)
----------	-------------------------------------

Canada

Provisie	€ 8,00 + 0,30 % (minimum € 40,00)
----------	-----------------------------------

Singapore, Hong Kong

Provisie	€ 8,00 + 0,40 % (minimum € 60,00)
----------	-----------------------------------

Japan, Australië

Provisie	€ 8,00 + 0,40 % (minimum € 75,00)
----------	-----------------------------------

Genoemde tarieven zijn exclusief eventuele stampduty's

Beleggingsfondsen via Fundsettle

STP	€ 9,00 + 0,10 % (minimum € 20,00)
Non STP	€ 35,00 + 0,35 % (min. provisie per ticket € 100,00)
Hedgefonds	€ 50,00 + 0,50 % (min. provisie per ticket € 500,00)
STP en Non STP order royeren (indien mogelijk)	€ 25,00 per order
Hedgefund order royeren (indien mogelijk)	€ 100,00 per order

Plaatsingsvergoeding / Emissies

Obligaties	transactietarief betreffende beurs
------------	------------------------------------

Posities worden ingeboekt tegen re-offer prijs

Structured products	transactietarief betreffende beurs
---------------------	------------------------------------

Plaatsingsvergoeding is volledig voor Post Fin. Diensten. Indien de plaatsingsvergoeding via Binck verloopt wordt hier € 1.000,- (excl. BTW) handlingkosten voor gerekend.

Opties

Euronext

Premie t/m 0,05

Sluiting	Gratis
----------	--------

Premie vanaf 0,05

Aantal contracten 0 – 1000	Netto tarieven € 3,00	Min. € 11,00
-------------------------------	--------------------------	-----------------

Eurex

Opening / sluiting	€ 3,75 per contract (minimum € 11,00)
--------------------	---------------------------------------

Verenigde Staten

Provisie	\$ 5,00 per contract (minimum \$ 25,00)
----------	---

Futures

Euronext Amsterdam

Opening / sluiting	€ 4,50 per contract
--------------------	---------------------

Eurex

Opening / sluiting	€ 4,50 per contract
--------------------	---------------------

Overig

Opening/Sluiting	€ 4,50 per contract
------------------	---------------------

Servicefee

Waarde portefeuille	
< € 50.000	0,22 %
< € 250.000	0,11 % over het meerdere
< € 5.000.000	0,055 % over het meerdere
Opties & futures	Gratis

De servicefee is een all in servicefee per jaar, vrijgesteld van btw en wordt per kwartaal in rekening gebracht. BinckBank berekent geen aparte incassoprovisie voor dividenden, coupons en lossingen. Over opties en futures berekent BinckBank geen servicefee.

Deponering / Lichting van effecten

Deponeren / Lichten Euronext	Gratis
Deponeren/ Lichten buitenlandse beurzen	€25,00
Deponeren/ Lichten STP funds Fundsettle	€25,00
Deponeren/ Lichten non STP funds Fundsettle	€ 50,00 per fonds/serie
Deponeren/ Lichten hedge fund Fundsettle	€ 250,00 per fonds/serie
Exercise/ Assignment	Standaard optie- en effectentarieven
Standaard bankverklaring	€ 100

Rentetarieven

Creditrente euro	Eonia – 0,75 %
Debetrente euro	Eonia* + 4,00 %
Creditrente usd	Fed. Funds Target Rate – 1,00 %
Debetrente usd	Fed. Funds Target Rate* + 5,50 %

* IA en Fed Fuds Target Rate is minimaal 0%.

Afschriften en overzichten per post

Dagafschriften € 1,25 per afschrift
Positie-overzichten € 2.50 per kwartaal
Jaaropgaven € 2.50 per jaaropgave

De kosten voor het verzenden van de dagafschriften, de positie overzichten en de jaaropgave per post worden achteraf in rekening gebracht. De genoemde kosten zijn exclusief BTW.

Teletrader

Terminal € 149,00 per maand ex BTW

Exclusief licentiekosten voor koersen van de verschillende beurzen en/of andere datafeeds. Wijzigingen in tarifieringen voorbehouden.

Transaction Reporting

Per gerapporteerde transactie € 0.01

De kosten voor het rapporteren van de transacties worden achteraf per maand in rekening gebracht.

Beleggingscategorie & Kredietpercentage

<i>Obligaties</i>	
Staatleningen (incl.strips)	80 %
Bedrijfsobligaties (hoofdfondsen)	70 %
Overig	70 %

<i>Aandelen Europa</i>	
Aandelen*, beleggingsfondsen	70 %
Overige aandelen	50%
Veilingfondsen	30 %
NMAX / Nouveau Market	0 %

<i>Aandelen Amerika</i>	
Courante aandelen*	65 %
Overig	50 %

* Aandelen opgenomen in toonaangevende indices en courante aandelen. De Ierse en Oostenrijkse beurs worden niet bevoorschot.

<i>Diverse noteringen</i>	
Incourante effecten (aandelen / obligaties)	0 %
Fondsen met een noteringsmaatregel	0 %
Afgeleide producten	0 %
Converteerbare obligatie	0 %

Rente	De rente wordt éénmaal per kwartaal achteraf in rekening gebracht dan wel bijgeboekt met als valutadatum de eerste dag van het nieuwe kwartaal. Over geblokkeerde margin wordt de standaard creditrente vergoed.
Bewaarloon	Het bewaarloon wordt éénmaal per kwartaal achteraf in rekening gebracht.
Uitzonderingen	De tarieven zoals vermeld in dit 'Tarieven en conditieoverzicht' zijn van toepassing op het overboeken van gelden en op het overboeken van aan Nyse Euronext Amsterdam genoteerde effecten naar een andere in Nederland gevestigde instelling. Voor het overboeken van gelden naar een instelling gevestigd in het buitenland en het overboeken van effecten die geen notering hebben op Nyse Euronext Amsterdam dan wel het overboeken van aan Nyse Euronext Amsterdam genoteerde effecten naar een in het buitenland gevestigde instelling, behoudt Binck zich het recht voor andere tarieven in rekening te brengen.
Wijzigingen	Wijzigingen voorbehouden.

