

Kostenoverzicht

TARIEVEN BEHEERFEE

Post Vermogensbeheer hanteert voor maatwerk een beheerfee van 1,20% per jaar (exclusief BTW)

Daarnaast is er sprake van een Performance fee. Deze bedraagt 10% exclusief BTW over het netto rendement met een High watermark (vanaf start; gecorrigeerd voor onttrekkingen en stortingen). De beheerfee en performance fee worden elk kwartaal berekend en verrekenend.

Naast maatwerk vermogensbeheer biedt Post vermogensbeheer diverse beleggingsstrategieën. Te weten de Dynamische Europa Strategieën en Index4You strategieën. Voor deze beleggingsstrategieën gelden de navolgende staffel aangaande de beheerfee:

1,00% per jaar exclusief BTW	< €500.000
0,80% per jaar exclusief BTW	€500.00 - €1.000.000
0,60% per jaar exclusief BTW	> €1.000.000

Daarnaast is er sprake van een Performance fee. Deze bedraagt voor de Dynamische Europa Strategieën 10% exclusief BTW over het netto rendement

met een High watermark (vanaf start; gecorrigeerd voor onttrekkingen en stortingen). De beheerfee en performance fee worden elk kwartaal berekend en verrekenend.

De vergoedingen voor de dienstverlening van Post Vermogensbeheer worden in onderling overleg bepaald naar gelang de afgenomen diensten en toevertrouwde vermogen.

INDICATIE KOSTEN INDIRECT BELEGGINGEN

In de portefeuilles wordt geïnvesteerd in effecten. Sommige effecten kennen een eigen kostenstructuur (o.a. trackers, beleggingsfondsen, gestructureerde producten). Door de wisselende samenstelling van de portefeuilles kan geen exacte hoogte van de indirecte kosten worden afgegeven. Deze kosten worden periodiek binnen het effect in rekening gebracht, deze kosten hoeft u derhalve niet separaat te betalen.

Afhankelijk van de gekozen strategie wordt er derhalve belegd in effecten die een eigen kostenstructuur kent. Onderstaand geven wij u een overzicht van deze indirecte kosten per beleggingsstrategie (indicatie op basis van cijfers uit het verleden) van een portefeuille van €100.000

- Dynamische Europa D Strategie	0,11%
- Dynamische Europa B Strategie	0,05%
- Dynamische Europa Strategie	0,00%
- Index4You D Strategie	0,15%
- Index4You B Strategie	0,16%
- Index4You Strategie	0,16%
- Pricing & Timing	0,00%
- Maatwerk vermogensbeheer	Hangt van de invulling van de gewenste portefeuille af. Indicatief zijn deze 0,20% op jaarbasis

INDICATIE TRANSACTIEKOSTEN

Afhankelijk van de gekozen strategie worden er periodiek wijzigingen in de portefeuille doorgevoerd. Onderstaand geven wij u een overzicht van deze transactie kosten per beleggingsstrategie (indicatie op basis van cijfers uit het verleden)

- Dynamische Europa D Strategie	1,25%
- Dynamische Europa B Strategie	0,87%
- Dynamische Europa Strategie	1,02%
- Index4You D Strategie	0,50%
- Index4You B Strategie	0,88%
- Index4You Strategie	1,17%
- Pricing & Timing	3,57%
- Maatwerk vermogensbeheer	Hangt van de invulling van de gewenste portefeuille af. Indicatief zijn deze 1,00% op jaarbasis

Wijzigingen voorbehouden.

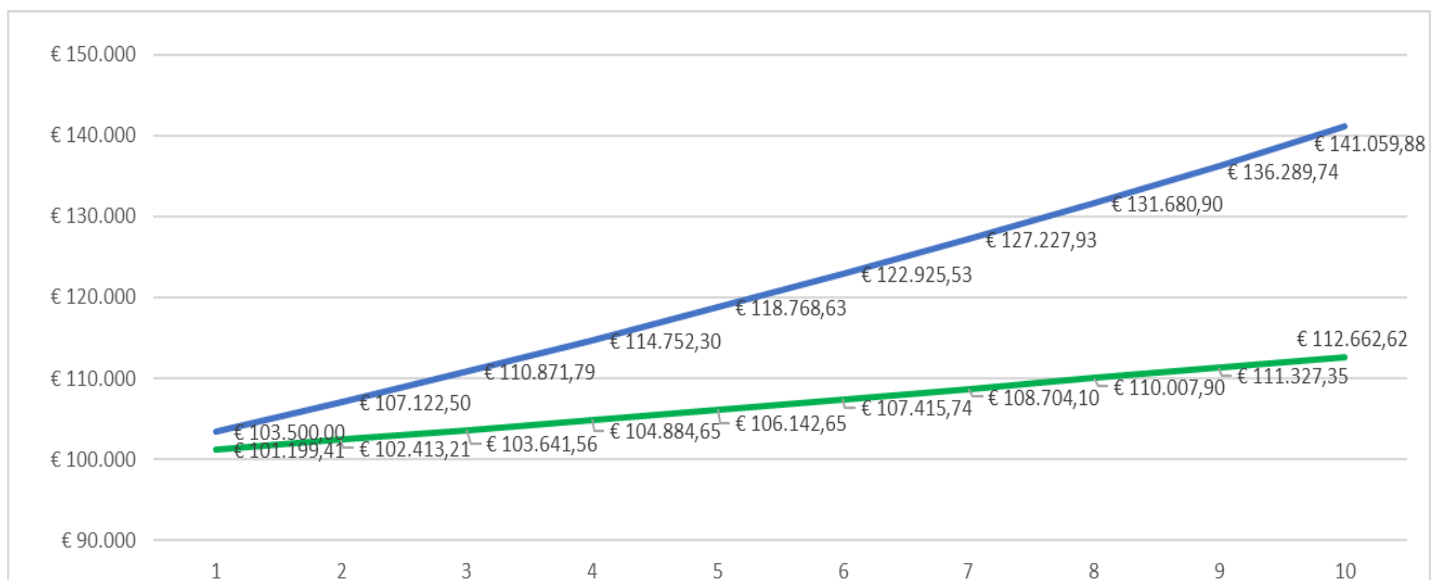
Kostenoverzicht - Dynamische Europa D Strategie

Kosten van de beleggingsdienstverlening	
Enmalig	n.v.t.
Doorlopend	1,00% exclusief BTW over het vermogen
Transacties	Indicatief 0,81% - 1,50% (afhankelijk van het belegd vermogen)
Verwante diensten	Servicefee wordt berekend over het vermogen < € 50.000 0,20 % < € 250.000 0,10 % over het meerdere < € 5.000.000 0,05 % over het meerdere
Incidenteel	Performance fee van 10% (exlc BTW) over het rendement met een High watermark

Dynamische Europa D						
Te beleggen bedrag	€ 50.000,00	€ 100.000,00	€ 250.000,00	€ 500.000,00	€ 1.000.000,00	€ 2.000.000,00
Transactiekosten vast (in %)	0,71%	0,36%	0,14%	0,07%	0,04%	0,02%
Transactiekosten variabel (in %)	0,79%	0,79%	0,79%	0,79%	0,79%	0,79%
Servicefee	0,20%	0,15%	0,12%	0,11%	0,11%	0,10%
Kosten beleggingsproducten in %	0,11%	0,11%	0,11%	0,11%	0,11%	0,11%
Subtotaal kosten beleggingen	1,81%	1,40%	1,16%	1,07%	1,03%	1,01%
Beheerfee	1,00%	1,00%	1,00%	1,00%	1,00%	1,00%
BTW	0,21%	0,21%	0,21%	0,21%	0,21%	0,21%
Beheerfee inclusief BTW	1,21%	1,21%	1,21%	1,21%	1,21%	1,21%
Performancefee*	10% over de winst					
BTW*	21% over de performance fee					
Totale kosten	3,02%	2,61%	2,37%	2,28%	2,24%	2,22%

* In de berekening van de totale kosten is de performance fee niet berekend omdat deze afhankelijk is van het rendement.

Onderstaand treft u een grafische weergave van de waardeontwikkeling van een portefeuille met een startkapitaal van €100.000, een looptijd van 10 jaar en een fictief jaarlijks rendement van 3,5% bruto. De blauwe lijn toont de waardeontwikkeling van deze portefeuille zonder kosten. De groene lijn toont de waardeontwikkeling van deze portefeuille na aftrek van de kosten.



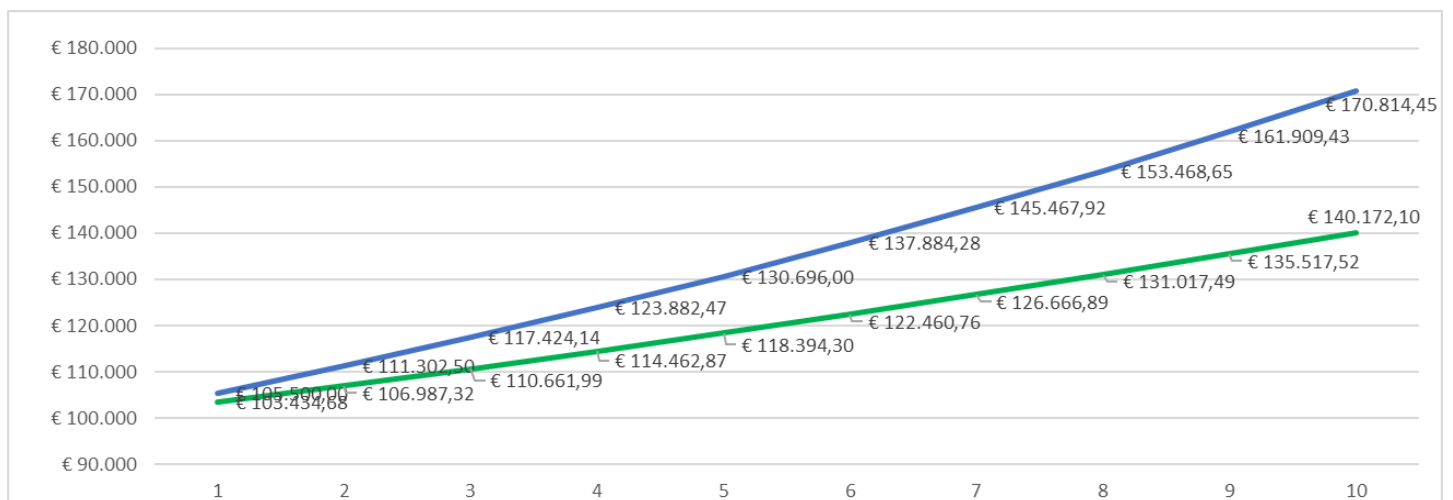
Kostenoverzicht - Dynamische Europa B Strategie

Kosten van de beleggingsdienstverlening	
Enmalig	n.v.t.
Doorlopend	1,00% exclusief BTW over het vermogen
Transacties	Indicatief 0,60% - 1,15% (afhankelijk van het belegd vermogen)
Verwante diensten	Servicefee wordt berekend over het vermogen < € 50.000 0,20 % < € 250.000 0,10 % over het meerdere < € 5.000.000 0,05 % over het meerdere
Incidenteel	Performance fee van 10% (exlc BTW) over het rendement met een High watermark

Dynamische Europa B						
Te beleggen bedrag	€ 50.000,00	€ 100.000,00	€ 250.000,00	€ 500.000,00	€ 1.000.000,00	€ 2.000.000,00
Transactiekosten vast (in %)	0,56%	0,28%	0,11%	0,06%	0,03%	0,01%
Transactiekosten variabel (in %)	0,59%	0,59%	0,59%	0,59%	0,59%	0,59%
Servicefee	0,20%	0,15%	0,12%	0,11%	0,11%	0,10%
Kosten beleggingsproducten in %	0,11%	0,11%	0,11%	0,11%	0,11%	0,11%
Subtotaal kosten beleggingen	1,45%	1,12%	0,92%	0,86%	0,82%	0,81%
Beheerfee	1,00%	1,00%	1,00%	1,00%	1,00%	1,00%
BTW	0,21%	0,21%	0,21%	0,21%	0,21%	0,21%
Beheerfee inclusief BTW	1,21%	1,21%	1,21%	1,21%	1,21%	1,21%
Performancefee*	10% over de winst					
BTW*	21% over de performance fee					
Totale kosten	2,66%	2,33%	2,13%	2,07%	2,03%	2,02%

* In de berekening van de totale kosten is de performance fee niet berekend omdat deze afhankelijk is van het rendement.

Onderstaand treft u een grafische weergave van de waardeontwikkeling van een portefeuille met een startkapitaal van €100.000, een looptijd van 10 jaar en een fictief jaarlijks rendement van 5,5% bruto. De blauwe lijn toont de waardeontwikkeling van deze portefeuille zonder kosten. De groene lijn toont de waardeontwikkeling van deze portefeuille na aftrek van de kosten.



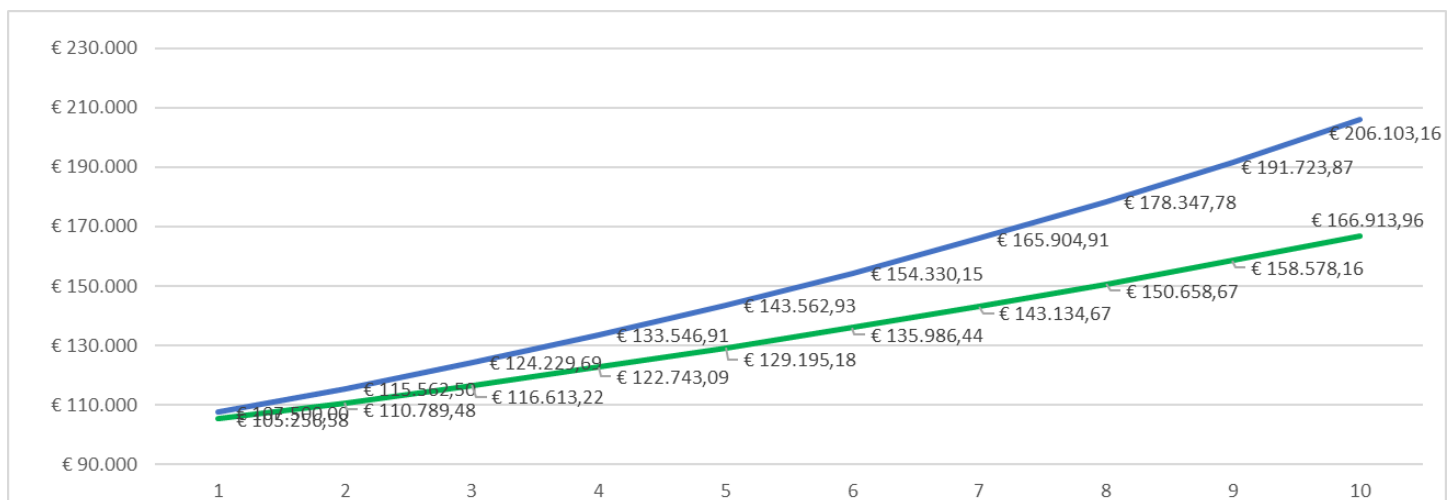
Kostenoverzicht - Dynamische Europa Strategie

Kosten van de beleggingsdienstverlening	
Enmalig	n.v.t.
Doorlopend	1,00% exclusief BTW over het vermogen
Transacties	Indicatief 0,77% - 1,27% (afhankelijk van het belegd vermogen)
Verwante diensten	Servicefee wordt berekend over het vermogen < € 50.000 0,20 % < € 250.000 0,10 % over het meerdere < € 5.000.000 0,05 % over het meerdere
Incidenteel	Performance fee van 10% (exlc BTW) over het rendement met een High watermark

Dynamische Europa						
Te beleggen bedrag	€ 50.000,00	€ 100.000,00	€ 250.000,00	€ 500.000,00	€ 1.000.000,00	€ 2.000.000,00
Transactiekosten vast (in %)	0,51%	0,26%	0,10%	0,05%	0,03%	0,01%
Transactiekosten variabel (in %)	0,76%	0,76%	0,76%	0,76%	0,76%	0,76%
Servicefee	0,20%	0,15%	0,12%	0,11%	0,11%	0,10%
Kosten beleggingsproducten in %	0,00%	0,00%	0,00%	0,00%	0,00%	0,00%
Subtotaal kosten beleggingen	1,47%	1,17%	0,98%	0,92%	0,89%	0,88%
Beheerfee	1,00%	1,00%	1,00%	1,00%	1,00%	1,00%
BTW	0,21%	0,21%	0,21%	0,21%	0,21%	0,21%
Beheerfee inclusief BTW	1,21%	1,21%	1,21%	1,21%	1,21%	1,21%
Performancefee*	10% over de winst					
BTW*	21% over de performance fee					
Totale kosten	2,68%	2,38%	2,19%	2,13%	2,10%	2,09%

* In de berekening van de totale kosten is de performance fee niet berekend omdat deze afhankelijk is van het rendement.

Onderstaand treft u een grafische weergave van de waardeontwikkeling van een portefeuille met een startkapitaal van €100.000, een looptijd van 10 jaar en een fictief jaarlijks rendement van 7,5% bruto. De blauwe lijn toont de waardeontwikkeling van deze portefeuille zonder kosten. De groene lijn toont de waardeontwikkeling van deze portefeuille na aftrek van de kosten.



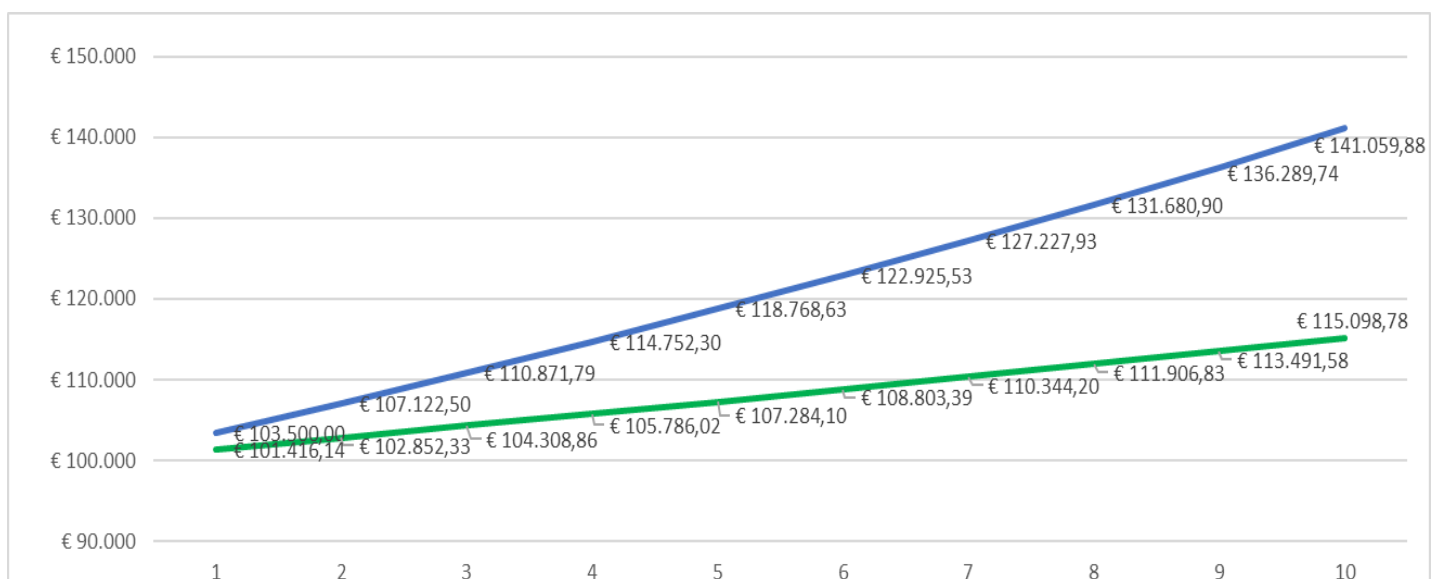
Kostenoverzicht – Index4You D Strategie

Kosten van de beleggingsdienstverlening	
Eenmalig	n.v.t.
Doorlopend	1,00% exclusief BTW over het vermogen
Transacties	Indicatief 0,33% - 0,69% (afhankelijk van het belegd vermogen)
Verwante diensten	Servicefee wordt berekend over het vermogen < € 50.000 0,20 % < € 250.000 0,10 % over het meerdere < € 5.000.000 0,05 % over het meerdere
Incidenteel	Performance fee van 10% (exlc BTW) over het rendement met een High watermark

Index4You D						
Te beleggen bedrag	€ 50.000,00	€ 100.000,00	€ 250.000,00	€ 500.000,00	€ 1.000.000,00	€ 2.000.000,00
Transactiekosten vast (in %)	0,37%	0,18%	0,07%	0,04%	0,02%	0,01%
Transactiekosten variabel (in %)	0,32%	0,32%	0,32%	0,32%	0,32%	0,32%
Servicefee	0,20%	0,15%	0,12%	0,11%	0,11%	0,10%
Kosten beleggingsproducten in %	0,15%	0,15%	0,15%	0,15%	0,15%	0,15%
Subtotaal kosten beleggingen	1,04%	0,80%	0,66%	0,62%	0,59%	0,58%
Beheerfee	1,00%	1,00%	1,00%	1,00%	1,00%	1,00%
BTW	0,21%	0,21%	0,21%	0,21%	0,21%	0,21%
Beheerfee inclusief BTW	1,21%	1,21%	1,21%	1,21%	1,21%	1,21%
Performancefee*	10% over de winst					
BTW*	21% over de performance fee					
Totale kosten	2,25%	2,01%	1,87%	1,83%	1,80%	1,79%

* In de berekening van de totale kosten is de performance fee niet berekend omdat deze afhankelijk is van het rendement.

Onderstaand treft u een grafische weergave van de waardeontwikkeling van een portefeuille met een startkapitaal van €100.000, een looptijd van 10 jaar en een fictief jaarlijks rendement van 3,5% bruto. De blauwe lijn toont de waardeontwikkeling van deze portefeuille zonder kosten. De groene lijn toont de waardeontwikkeling van deze portefeuille na aftrek van de kosten.



Kostenoverzicht – Index4You B Strategie

Kosten van de beleggingsdienstverlening	
Eenmalig	n.v.t.
Doorlopend	1,00% exclusief BTW over het vermogen
Transacties	Indicatief 0,71% - 1,07% (afhankelijk van het belegd vermogen)
Verwante diensten	Servicefee wordt berekend over het vermogen < € 50.000 0,20 % < € 250.000 0,10 % over het meerdere < € 5.000.000 0,05 % over het meerdere
Incidenteel	Performance fee van 10% (exlc BTW) over het rendement met een High watermark

Index4You B						
Te beleggen bedrag	€ 50.000,00	€ 100.000,00	€ 250.000,00	€ 500.000,00	€ 1.000.000,00	€ 2.000.000,00
Transactiekosten vast (in %)	0,37%	0,18%	0,07%	0,04%	0,02%	0,01%
Transactiekosten variabel (in %)	0,70%	0,70%	0,70%	0,70%	0,70%	0,70%
Servicefee	0,20%	0,15%	0,12%	0,11%	0,11%	0,10%
Kosten beleggingsproducten in %	0,15%	0,15%	0,15%	0,15%	0,15%	0,15%
Subtotaal kosten beleggingen	1,42%	1,19%	1,05%	1,00%	0,98%	0,96%
Beheerfee	1,00%	1,00%	1,00%	1,00%	1,00%	1,00%
BTW	0,21%	0,21%	0,21%	0,21%	0,21%	0,21%
Beheerfee inclusief BTW	1,21%	1,21%	1,21%	1,21%	1,21%	1,21%
Performancefee*	10% over de winst					
BTW*	21% over de performance fee					
Totale kosten	2,63%	2,40%	2,26%	2,21%	2,19%	2,17%

* In de berekening van de totale kosten is de performance fee niet berekend omdat deze afhankelijk is van het rendement.

Onderstaand treft u een grafische weergave van de waardeontwikkeling van een portefeuille met een startkapitaal van €100.000, een looptijd van 10 jaar en een fictief jaarlijks rendement van 5,5% bruto. De blauwe lijn toont de waardeontwikkeling van deze portefeuille zonder kosten. De groene lijn toont de waardeontwikkeling van deze portefeuille na aftrek van de kosten.



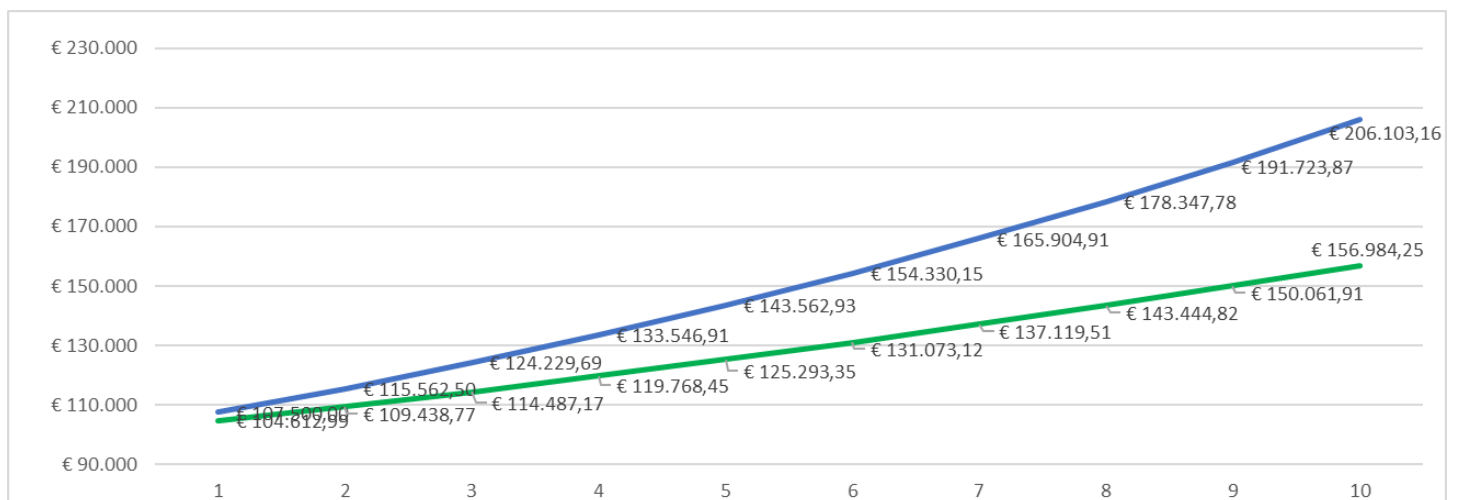
Kostenoverzicht – Index4You Strategie

Kosten van de beleggingsdienstverlening	
Eenmalig	n.v.t.
Doorlopend	1,00% exclusief BTW over het vermogen
Transacties	Indicatief 1,00% - 1,34% (afhankelijk van het belegd vermogen)
Verwante diensten	Servicefee wordt berekend over het vermogen < € 50.000 0,20 % < € 250.000 0,10 % over het meerdere < € 5.000.000 0,05 % over het meerdere
Incidenteel	Performance fee van 10% (exlc BTW) over het rendement met een High watermark

Index4You						
Te beleggen bedrag	€ 50.000,00	€ 100.000,00	€ 250.000,00	€ 500.000,00	€ 1.000.000,00	€ 2.000.000,00
Transactiekosten vast (in %)	0,35%	0,18%	0,07%	0,04%	0,02%	0,01%
Transactiekosten variabel (in %)	0,99%	0,99%	0,99%	0,99%	0,99%	0,99%
Servicefee	0,20%	0,15%	0,12%	0,11%	0,11%	0,10%
Kosten beleggingsproducten in %	0,15%	0,15%	0,15%	0,15%	0,15%	0,15%
Subtotaal kosten beleggingen	1,69%	1,47%	1,33%	1,29%	1,26%	1,25%
Beheerfee	1,00%	1,00%	1,00%	1,00%	1,00%	1,00%
BTW	0,21%	0,21%	0,21%	0,21%	0,21%	0,21%
Beheerfee inclusief BTW	1,21%	1,21%	1,21%	1,21%	1,21%	1,21%
Performancefee*	10% over de winst					
BTW*	21% over de performance fee					
Totale kosten	2,90%	2,68%	2,54%	2,50%	2,47%	2,46%

* In de berekening van de totale kosten is de performance fee niet berekend omdat deze afhankelijk is van het rendement.

Onderstaand treft u een grafische weergave van de waardeontwikkeling van een portefeuille met een startkapitaal van €100.000, een looptijd van 10 jaar en een fictief jaarlijks rendement van 7,5% bruto. De blauwe lijn toont de waardeontwikkeling van deze portefeuille zonder kosten. De groene lijn toont de waardeontwikkeling van deze portefeuille na aftrek van de kosten.



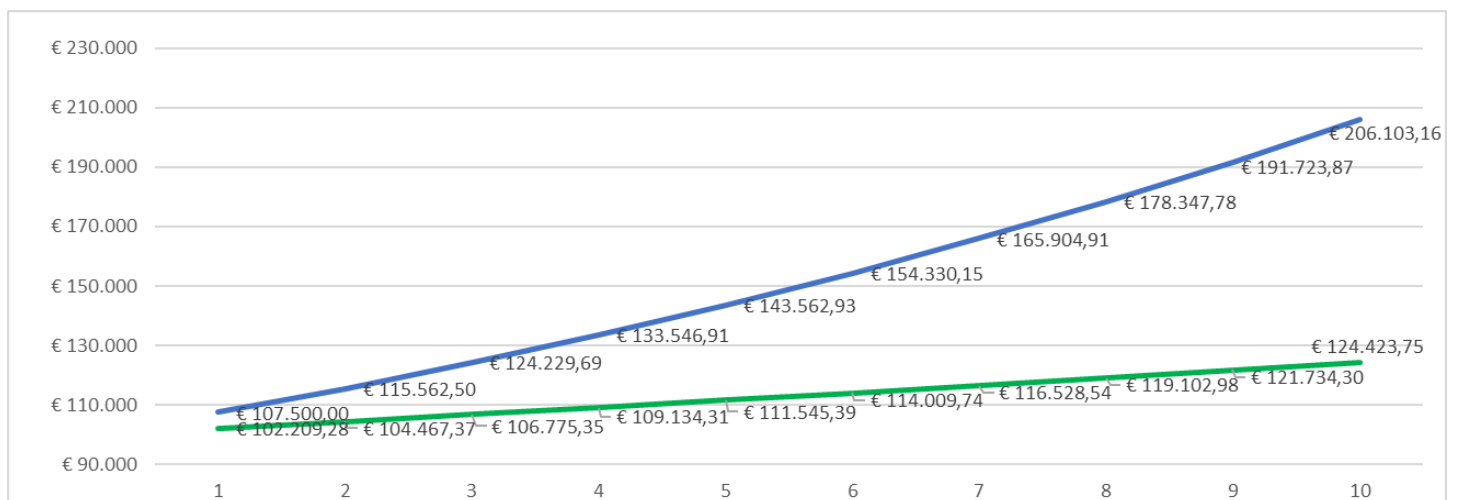
Kostenoverzicht Pricing & Timing Strategie

Kosten van de beleggingsdienstverlening	
Eenmalig	n.v.t.
Doorlopend	1,00% exclusief BTW over het vermogen
Transacties	Indicatief 2,71% - 4,46% (afhankelijk van het belegd vermogen)
Verwante diensten	Servicefee wordt berekend over het vermogen < € 50.000 0,20 % < € 250.000 0,10 % over het meerdere < € 5.000.000 0,05 % over het meerdere
Incidenteel	Performance fee van 10% (exlc BTW) over het rendement met een High watermark

Pricing & Timing						
Te beleggen bedrag	€ 50.000,00	€ 100.000,00	€ 250.000,00	€ 500.000,00	€ 1.000.000,00	€ 2.000.000,00
Transactiekosten vast (in %)	1,79%	0,90%	0,36%	0,18%	0,09%	0,04%
Transactiekosten variabel (in %)	2,67%	2,67%	2,67%	2,67%	2,67%	2,67%
Servicefee	0,20%	0,15%	0,12%	0,11%	0,11%	0,10%
Kosten beleggingsproducten in %	0,00%	0,00%	0,00%	0,00%	0,00%	0,00%
Subtotaal kosten beleggingen	4,66%	3,71%	3,14%	2,95%	2,86%	2,81%
Beheerfee	1,00%	1,00%	1,00%	1,00%	1,00%	1,00%
BTW	0,21%	0,21%	0,21%	0,21%	0,21%	0,21%
Beheerfee inclusief BTW	1,21%	1,21%	1,21%	1,21%	1,21%	1,21%
Performancefee*	10% over de winst					
BTW*	21% over de performance fee					
Totale kosten	5,87%	4,92%	4,35%	4,16%	4,07%	4,02%

* In de berekening van de totale kosten is de performance fee niet berekend omdat deze afhankelijk is van het rendement.

Onderstaand treft u een grafische weergave van de waardeontwikkeling van een portefeuille met een startkapitaal van €100.000, een looptijd van 10 jaar en een fictief jaarlijks rendement van 7,5% bruto. De blauwe lijn toont de waardeontwikkeling van deze portefeuille zonder kosten. De groene lijn toont de waardeontwikkeling van deze portefeuille na aftrek van de kosten.



TARIEVEN- EN CONDITIEOVERZICHT BINCKBANK

Aandelen/obligaties/warrants

Euronext (Amsterdam, Brussel, Parijs, Lissabon)

Provisie	€ 8,00 + 0,10 % (minimum € 10,00)
----------	-----------------------------------

Obligaties, Structured products (OTC)

Provisie	€ 25,00 + 0,25 %
----------	------------------

Xetra, LSE, Italië, Spanje, Oostenrijk, Ierland

Provisie	€ 8,00 + 0,25 % (minimum € 20,00)
----------	-----------------------------------

Noorwegen, Denemarken, Zweden, Finland, Zwitserland

Provisie	€ 8,00 + 0,30 % (minimum € 25,00)
----------	-----------------------------------

USA (NYSE, NASD, AMEX)

Provisie	\$ 8,00 + 0,25 % (minimum \$ 15,00)
----------	-------------------------------------

Canada

Provisie	€ 8,00 + 0,30 % (minimum € 40,00)
----------	-----------------------------------

Singapore, Hong Kong

Provisie	€ 8,00 + 0,40 % (minimum € 60,00)
----------	-----------------------------------

Japan, Australië

Provisie	€ 8,00 + 0,40 % (minimum € 75,00)
----------	-----------------------------------

Genoemde tarieven zijn exclusief eventuele stampduties

Beleggingsfondsen via Fundsettle

STP	€ 9,00 + 0,10 % (minimum € 20,00)
Non STP	€ 35,00 + 0,35 % (min. provisie per ticket € 100,00)
Hedgefonds	€ 50,00 + 0,50 % (min. provisie per ticket € 500,00)
STP en Non STP order royeren (indien mogelijk)	€ 25,00 per order
Hedgefund order royeren (indien mogelijk)	€ 100,00 per order

Plaatsingsvergoeding / Emissies

Obligaties	transactietarief betreffende beurs
------------	------------------------------------

Posities worden ingeboekt tegen re-offer prijs

Structured products	transactietarief betreffende beurs
---------------------	------------------------------------

Plaatsingsvergoeding is volledig voor Post Fin. Diensten. Indien de plaatsingsvergoeding via Binck verloopt wordt hier € 1.000,- (excl. BTW) handlingskosten voor gerekend.

Opties

Euronext

Premie t/m 0,05

Sluiting	Gratis
----------	--------

Premie vanaf 0,05

Aantal contracten	Netto tarieven	Min.
0 – 1000	€ 3,00	€ 11,00
1001 – 2500	€ 2,75	€ 11,00
2501 – 5000	€ 2,50	€ 11,00
> 5000	€ 2,25	€ 11,00

Voorwaarden:

Staffel wordt achteraf op maand basis uitgekeerd.

Genoemde tarieven zijn exclusief eventuele stampduties

Bij een sluitingsverkoop bedraagt de provisie niet meer dan de helft van de verkoopopbrengst

Eurex

Opening / sluiting	€ 3,75 per contract (minimum € 11,00)
--------------------	---------------------------------------

Verenigde Staten

Provisie	\$ 5,00 per contract (minimum \$ 25,00)
----------	---

Futures

Euronext Amsterdam

Opening / sluiting	€ 4,50 per contract
--------------------	---------------------

Eurex

Opening / sluiting	€ 4,50 per contract
--------------------	---------------------

Processing Potatoes

Opening/Sluiting	€ 11,50 per contract
------------------	----------------------

London Potatoes

Opening/Sluiting	€ 12,50 per contract
------------------	----------------------

Hogs, Piglets

Opening/Sluiting	€ 18,50 per contract
------------------	----------------------

Milk Powder, Butter

Opening/Sluiting	€ 7,00 per contract
------------------	---------------------

Servicefee

Waarde portefeuille	
< € 50.000	0,20 %
< € 250.000	0,10 % over het meerdere
< € 5.000.000	0,05 % over het meerdere
Opties & futures	Gratis

De servicefee is een *all in bewaartarief*, exclusief btw. Binck Bank berekent geen aparte incassoprovisie voor dividenden, coupons en lossingen. Over opties en futures berekent Binck geen bewaarloon.

Deponering / Lichting van effecten

Deponeren / Lichten Euronext	Gratis
Deponeren/ Lichten buitenlandse beurzen	Gratis
Deponeren/ Lichten STP funds Fundsettle	Gratis
Deponeren/ Lichten non STP funds Fundsettle	€ 50,00 per fonds/serie
Deponeren/ Lichten hedge fund Fundsettle	€ 250,00 per fonds/serie
Exercise/ Assignment	Standaard optie- en effectentarieven
Verpanding v/d rekening	€ 15,00 per kwartaal
Bankgaranties	0,50% per jaar (minimum € 250 per jaar)

Rentetarieven

Creditrente euro	Eonia – 0,75 %
Debetrente euro	Eonia + 4,00 %
Creditrente usd	Fed. Funds Target Rate – 1,00 %
Debetrente usd	Fed. Funds Target Rate + 5,50 %

Kosten geldverkeer

Uitgaande spoedboeking	€ 15,00	
Uitgaand buitenlands geldverkeer *		max. € 15,00
Inkomend buitenlands geldverkeer		max. € 15,00
Valutatransacties	0,10%	

* Het overmaken van bedragen tot € 12.500,00 met de juiste IBAN gegevens naar de onderstaande landen is gratis. België, Denemarken, Duitsland, Finland, Frankrijk, Griekenland, Ierland, Italië, Luxemburg, Oostenrijk, Portugal, Spanje, VK en Zweden.

Beleggingscategorie & Kredietpercentage

<i>Obligaties</i>		
Staatleningen (incl. strips)		80 %
Bedrijfsobligaties (hoofdfondsen)		70 %
Overig		70 %
<i>Aandelen Nyse Euronext</i>		
Nyse Euronext aandelen		70 %
Nyse Euronext beleggingsfondsen		70 %
Overige aandelen		50%
Nyse Euronext-veilingfondsen		30 %
NMAX / Nouveau Market		0 %
<i>Aandelen Amerika</i>		
Hoofdfondsen (DOW30, S&P 500 en Nasdaq 100)		65 %
Overig		50 %
<i>Diverse noteringen</i>		
Incourante effecten (aandelen / obligaties)		0 %
Fondsen met een noteringsmaatregel		0 %
Afgeleide producten		0 %

Rente De rente wordt éénmaal per kwartaal achteraf in rekening gebracht dan wel bijgeboekt met als valutatum de eerste dag van het nieuwe kwartaal. Over geblokkeerde margin wordt de standaard creditrente vergoed.

Bewaarloon Het bewaarloon wordt éénmaal per kwartaal achteraf in rekening gebracht.

Uitzonderingen De tarieven zoals vermeld in dit 'Tarieven en conditieoverzicht' zijn van toepassing op het overboeken van gelden en op het overboeken van aan Nyse Euronext Amsterdam genoteerde effecten naar een andere in Nederland gevestigde instelling. Voor het overboeken van gelden naar een instelling gevestigd in het buitenland en het overboeken van effecten die geen notering hebben op Nyse Euronext Amsterdam dan wel het overboeken van aan Nyse Euronext Amsterdam genoteerde effecten naar een in het buitenland gevestigde instelling, behoudt Binck zich het recht voor andere tarieven in rekening te brengen.

Wijzigingen Wijzigingen voorbehouden.